

# Ethos Swiss Corporate Governance Index (ESCGI)

Un indice boursier Ethos calculé par SIX Swiss Exchange



Factsheet - 30.06.2022

## Références

### ESCGI - Total Return

ISIN CH0342387963  
Symbol ESCGIT  
N° de valeur 34238796

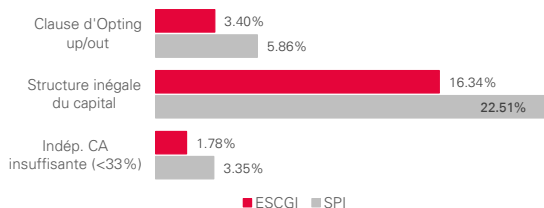
## Points clés

L'indice Ethos Swiss Corporate Governance Index privilégie les entreprises qui respectent les meilleures pratiques en matière de gouvernement d'entreprise. Les principes d'Ethos en matière de gouvernement d'entreprise servent de base pour corriger les pondérations des sociétés incluses dans le Swiss Performance Index (SPI).

L'indice est rebalancé une fois par année lors de la revue annuelle du SPI en septembre et existe en Total Return et en Price Return.

Au 31.05.2022, l'ESCGI est répliqué par des actifs totalisant CHF 625 millions.

## Réduction des risques liés à la gouvernance



En % de la capitalisation boursière. Données gouvernance au 30.09.2021

## Top 10 positions

	ESCGI	SPI	Différence
Nestlé	21.1%	20.9%	0.2%
Roche PS	11.3%	14.9%	-3.6%
Novartis	9.8%	12.9%	-3.1%
Zürich Insurance Group	5.6%	4.2%	1.5%
UBS	4.6%	3.4%	1.2%
ABB	3.7%	2.8%	1.0%
Sika	3.1%	2.3%	0.8%
Alcon	3.0%	2.2%	0.8%
Richemont	2.7%	3.5%	-0.9%
Lonza	2.6%	2.5%	0.0%

## Empreinte carbone

L'empreinte carbone est calculée sur la base de:

- Scope 1 du GHG Protocol : Emissions directes issues des activités de production (p. ex. combustion de carburant sur les sites de la société).
- Scope 2 du GHG Protocol : Emissions indirectes provenant des fournisseurs directs d'énergie (p. ex. consommation d'électricité, de chaleur ou de vapeur achetées à des tiers).

## Ethos Services SA

1 Place de Pont-Rouge, Case postale, CH-1211 Genève 26 - T +41 22 716 15 55 - F +41 22 716 15 56  
Bureau de Zürich: Bellerivestrasse 3, CH-8008 Zurich - T +41 44 421 41 11 - F +41 44 421 41 12  
www.ethosfund.ch - info@ethosfund.ch

## Disclaimer

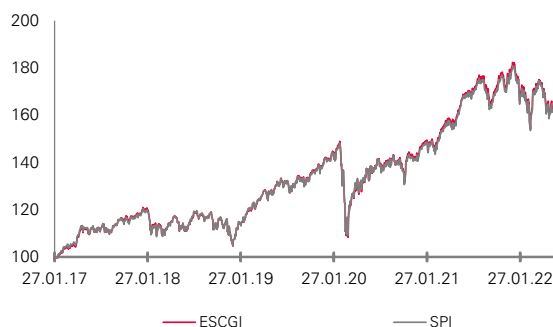
Ce document de marketing est émis par Ethos Services SA. Il n'est pas destiné à être distribué ou utilisé par des personnes physiques ou des entités qui seraient citoyennes d'un Etat ou auraient leur résidence dans un lieu, Etat, pays ou juridiction dans lesquels sa distribution, publication, mise à disposition ou utilisation seraient contraires aux lois ou règlements en vigueur. Seule la dernière version du prospectus, des règlements ainsi que du rapport annuel du fonds ou du compartiment de fonds doit être considérée comme une publication sur la base de laquelle se fondent les décisions de placement. Ces documents sont disponibles sur le site www.ethosfund.ch ou auprès de chacun des bureaux Ethos mentionnés ci-dessus. Les informations ou données contenues dans le présent document ne constituent ni une offre, ni une sollicitation à acheter, à vendre ou à souscrire à des titres ou à d'autres instruments financiers. Les informations, avis et évaluations qu'il contient reflètent un jugement au moment de sa publication et sont susceptibles d'être modifiés sans notification préalable. Ethos Services SA n'a pris aucune mesure pour s'assurer que les fonds ou compartiments de fonds auxquels il est fait référence dans le présent document sont adaptés à chaque investisseur en particulier, et ce document ne saurait remplacer un jugement indépendant. La valeur et les revenus tirés des titres ou des instruments financiers mentionnés dans le présent document peuvent fluctuer à la hausse ou à la baisse, et il est possible que les investisseurs ne récupèrent pas la totalité du montant initialement investi. Les facteurs de risque sont décrits dans le prospectus du fonds. Aussi n'est-il pas prévu de les reproduire ici dans leur intégralité. La performance passée ne saurait préjuger ou constituer une garantie des résultats futurs. Les données relatives à la performance n'incluent ni les commissions, ni les frais prélevés lors de la souscription ou le rachat de parts. Ce matériel de marketing n'a pas pour objet de remplacer la documentation détaillée émise par le fonds ou les informations que les investisseurs doivent obtenir du ou des intermédiaires financiers en charge de leurs investissements dans les actions des fonds ou du compartiment de fonds mentionnés dans ce document. Lorsque le portefeuille se compose d'actifs libellés dans d'autres monnaies, le risque lié aux variations des taux de change peut subsister.

The Ethos Swiss Corporate Governance Index (ESCGI) is proprietary to Ethos and calculated and maintained by SIX Swiss Exchange AG.

SIX Swiss Exchange AG ("SIX Swiss Exchange") is the Calculation Agent of Ethos Swiss Corporate Governance Index. SIX Swiss Exchange has not been involved in any way in the creation of any reported information and does not give any warranty and excludes any liability whatsoever (whether in negligence or otherwise) – including without limitation for the accuracy, adequateness, correctness, completeness, timeliness, and fitness for any purpose – with respect to any reported information or in relation to any errors, omissions or interruptions in the Ethos Swiss Corporate Governance Index or its data. Any dissemination or further distribution of any such information pertaining to SIX Swiss Exchange is prohibited.

## Performance comparée du ESCGI TR et du SPI TR

	ESCGI Cumulée	SPI Cumulée	ESCGI Annualisée	SPI Annualisée
1 mois	-7.65%	-7.27%	-	-
3 mois	-11.34%	-10.97%	-	-
YTD	-16.36%	-15.87%	-	-
3 ans	15.63%	15.50%	4.96%	4.92%
5 ans	37.06%	36.59%	6.51%	6.43%
Depuis lancement 27.01.2017	51.57%	51.16%	7.97%	7.91%




La performance historique réalisée ne constitue pas un indicateur des résultats actuels ou futurs.

## Répartition par secteur

	ESCGI	SPI	Différence
Santé	30.9%	36.2%	-5.3%
Biens de consommation	26.0%	27.4%	-1.4%
Finance	20.3%	16.6%	3.7%
Industrie	16.7%	14.3%	2.4%
Matériaux de base	3.0%	2.5%	0.5%
Technologie	1.1%	1.4%	-0.3%
Télécommunications	1.2%	0.9%	0.3%
Services aux consommateurs	0.8%	0.6%	0.1%
Services aux collectivités	0.0%	0.2%	-0.1%
Pétrole et gaz	0.0%	0.0%	0.0%
Total	100.0%	100.0%	

## Intensité carbone (tonnes CO2e / MCHF de chiffre d'affaires)



Source: Ethos; Trucast; SIX - 30.06.2022

